

CLIENTE: STANDARD

ARTICOLO: TIMOTEA cc 500

**CARATTERISTICHE**

|  |                       |
|--|-----------------------|
| PRODOTTO:  | OLIO                  |
| CONTENITORE "RECIPIENTE MISURA" (DIRETTIVA 75/107/CEE) |                       |
| PESO VETRO:  | ~ 400 g               |
| CAPACITA' RASO BOCCA:                                  | 518 cc                |
| CAPACITA' LIVELLO:                                     | 500 cc                |
| LIVELLO RIEMPIMENTO:                                   | 50 mm                 |
| COLORE VETRO:  | 1/2BIANCO             |
| IMBOCCATURA:   | PP 31,5 A/44 UNI 6144 |
| FORO MINIMO PASSANTE:                                  | 16 mm                 |
| RESISTENZA AL CARICO ASSIALE (UNI 9035) :              | 400 Kg                |
| RESISTENZA ALL'URTO (UNI 9302) :                       | 100 cm/s              |

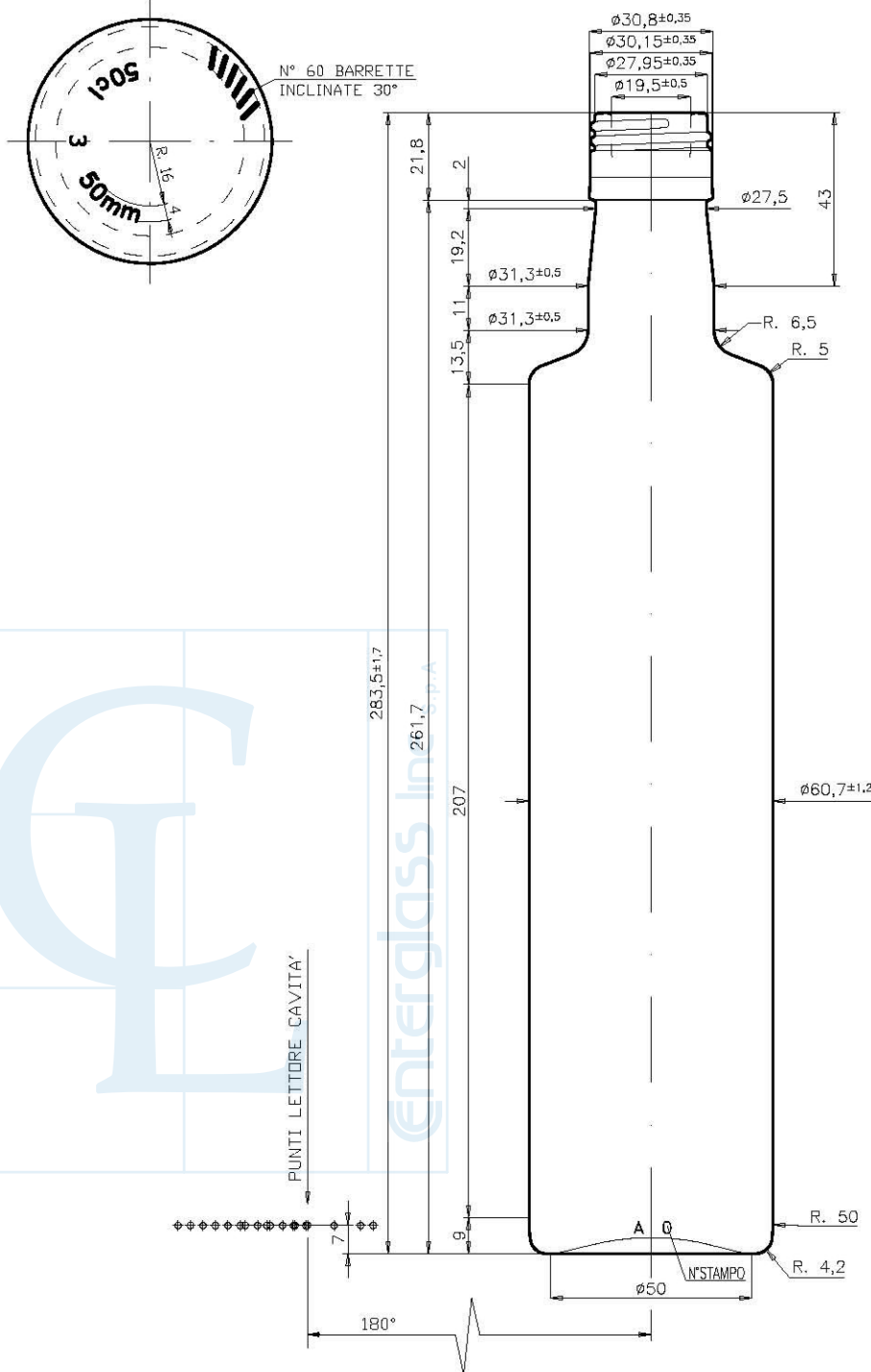
**TOLLERANZE:**

|                                |           |
|--------------------------------|-----------|
| CAPACITA' (CET.I.E. DT 2) :    | ± 10.0 cc |
| VERTICALITA' (CET.I.E. DT 2) : | ± 3.1 mm  |
| OVALIZZAZIONE CORPO :          | ± 1.2 mm  |

**TRATTAMENTI SUPERFICIALI:**

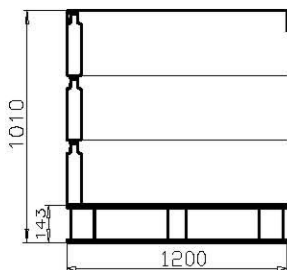
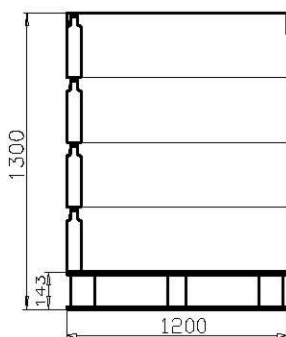
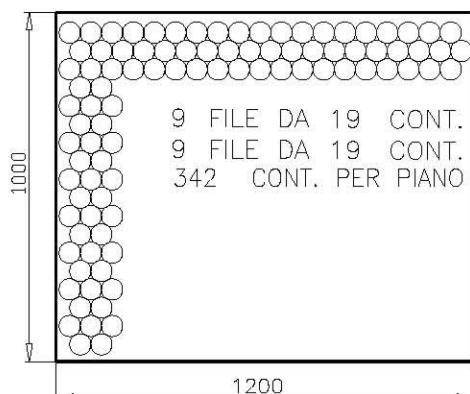
|                             |    |
|-----------------------------|----|
| A CALDO (CET.I.E. DT 13) :  | SI |
| A FREDDO (CET.I.E. DT 13) : | SI |

CONTENITORE CONFORME AL D.M. ITALIANO DEL 21/03/1973 DISCIPLINA IGIENICA DEGLI IMBALLAGGI, RECIPIENTI, UTENSILI, DESTINATI A VENIRE IN CONTATTO CON LE SOSTANZE ALIMENTARI O CON SOSTANZE D'USO PERSONALE, E SUCCESSIVI AGGIORNAMENTI (RECEPIMENTO DIRETTIVE 82/711/CEE, 82/572/CEE, 90/128/CEE, 92/39/CEE E SUCCESSIVI AGGIORNAMENTI).



E

**PALLETTIZZAZIONE**



|                            |             |      |
|----------------------------|-------------|------|
| Piani n°                   | 4           | 3    |
| N° contenitori pallet      | 1368        | 1026 |
| Peso vetro pallet Kg       | 547         | 410  |
| Peso lordo pallet Kg       | 567         | 430  |
| Altezza pallet mm          | 1300        | 1010 |
| Tipo pedana                | TF          |      |
| Intercalare                | Plastica    |      |
| Coperchio                  | Cartone     |      |
| Tubolare                   | Polietilene |      |
| Intercalare sotto cappello | NO          |      |
| Reggia                     | NO          |      |
| Foglio su pianale (80 my)  | SI          |      |

**Per accettazione**

**Data**

954\*1184